


# ÓMNIBUS PERCEPCIÓN SOBRE RODEO

+

PREPARADO PARA ANIMAL LIBRE

MAYO 2026

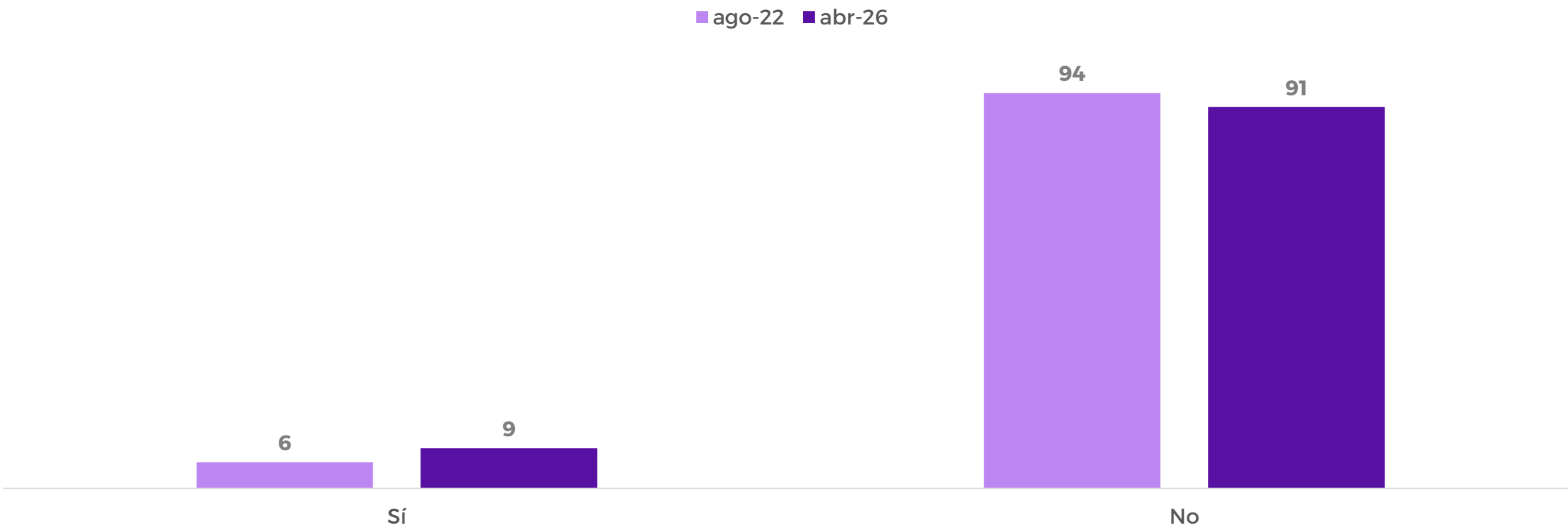


|                                |   |
|--------------------------------|---|
| <b>Tipo de Estudio</b>         | Cuantitativo, no probabilístico a través de la aplicación de encuestas autoadministradas mediante el uso de un panel certificado de acceso online.  |
| <b>Técnica de muestreo</b>     | Muestreo aleatorio dentro del panel y estratificado por cuotas. El muestreo es una aproximación al método probabilístico, ya que toma una muestra aleatoria estratificada del panel online cuya distribución comporta ciertas desviaciones a la población. Los resultados son ponderados por zona, sexo, edad y nivel socioeconómico como forma de representar el universo real del país. |
| <b>Acerca del Panel Online</b> | Son comunidades formadas por personas predispuestas a participar en estudios de mercado y opinión. Esta encuesta Criteria fue aplicada sobre un panel cerrado y certificado que cumple con las especificaciones y características técnicas necesarias para este estudio.  |
| <b>Grupo Objetivo</b>          | Mujeres y Hombres de 18 o más años. De los niveles socioeconómicos ABCD, residentes de todo el país.  |
| <b>Fecha de Campo</b>          | Entre el 22 y 23 de abril de 2026 a través de panel online.   |
| <b>Muestra total</b>           | 825 casos.  |

# Participación de un rodeo



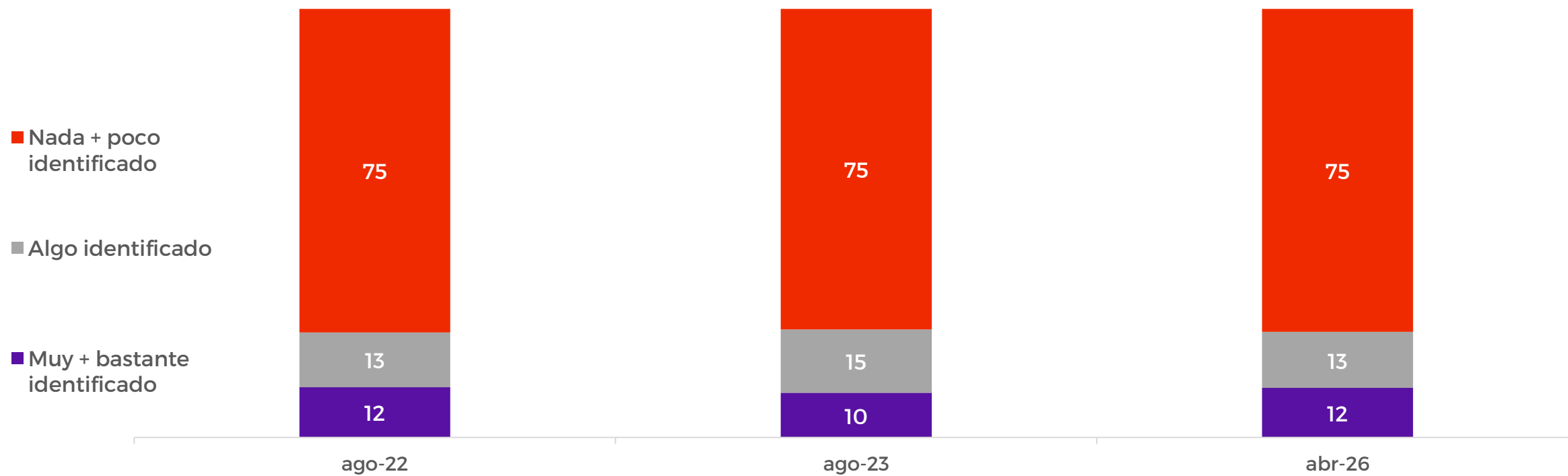
¿Has participado como espectador de un rodeo en los últimos 12 meses?



# Identificación con el rodeo



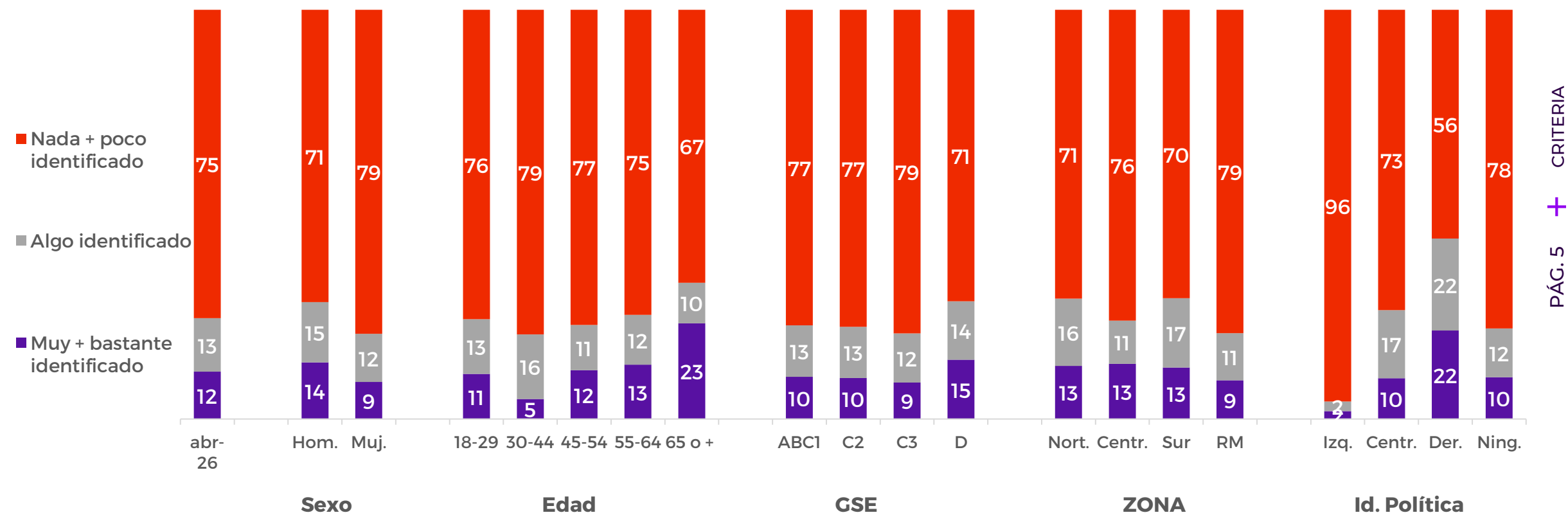
¿Qué tan identificado te sientes con el rodeo como práctica típica chilena?



# Identificación con el rodeo



¿Qué tan identificado te sientes con el rodeo como práctica típica chilena?



# Nivel de acuerdo con existencia del rodeo



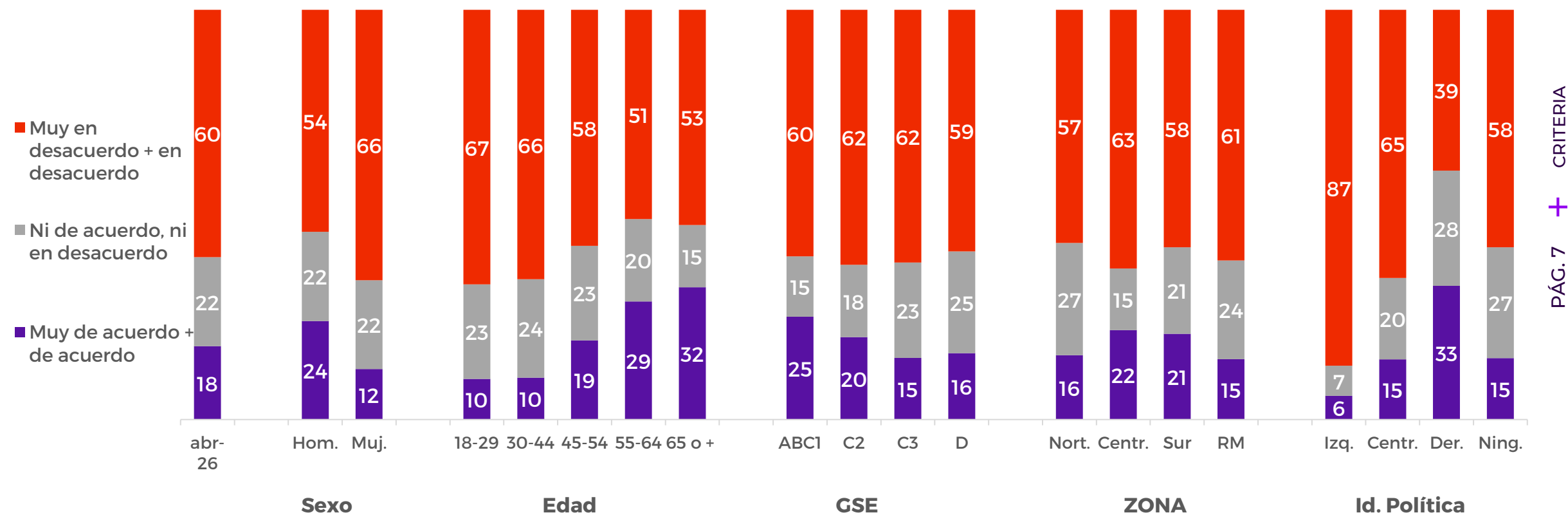
¿Qué tan de acuerdo estás con que exista la práctica del rodeo?



# Nivel de acuerdo con existencia del rodeo



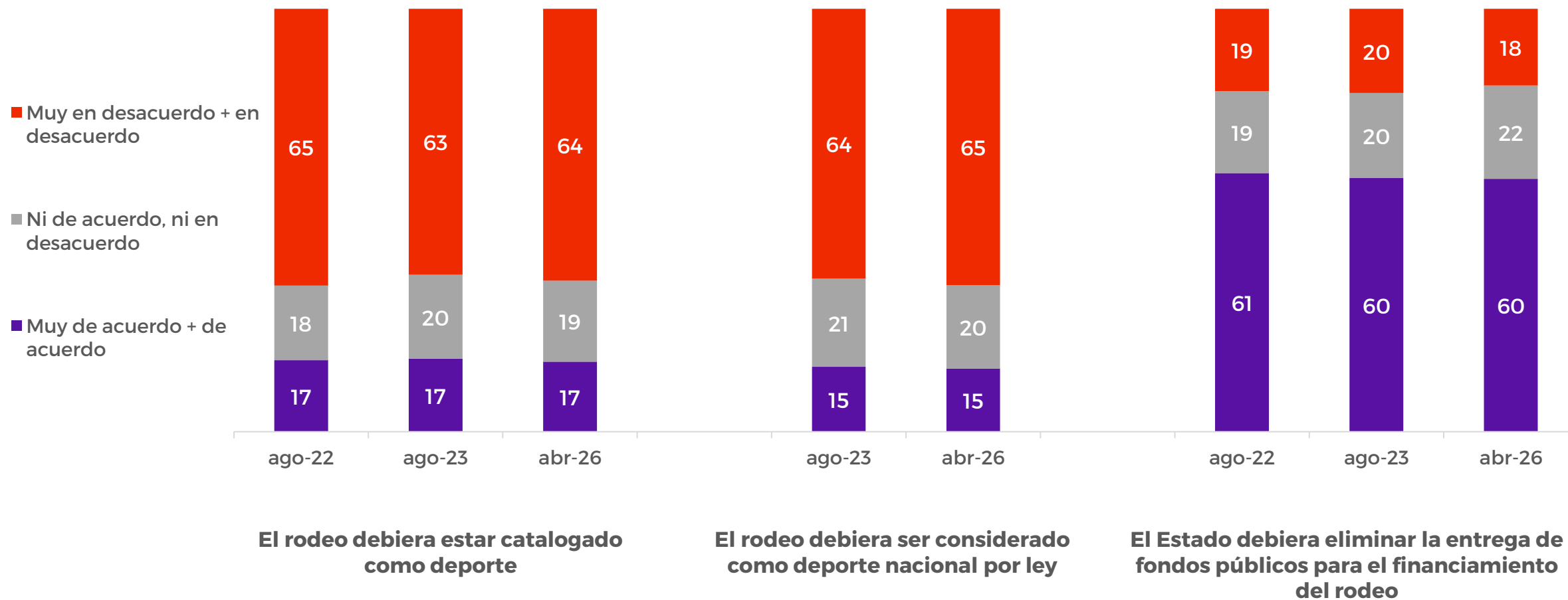
¿Qué tan de acuerdo estás con que exista la práctica del rodeo?



# Percepciones sobre el rodeo



¿Cuán de acuerdo o en desacuerdo estás con las siguientes opiniones?



# Percepciones sobre el rodeo



¿Cuán de acuerdo o en desacuerdo estás con las siguientes opiniones?

## El rodeo debiera estar catalogado como deporte



# Percepciones sobre el rodeo



¿Cuán de acuerdo o en desacuerdo estás con las siguientes opiniones?

## El rodeo debiera ser considerado como deporte nacional por ley

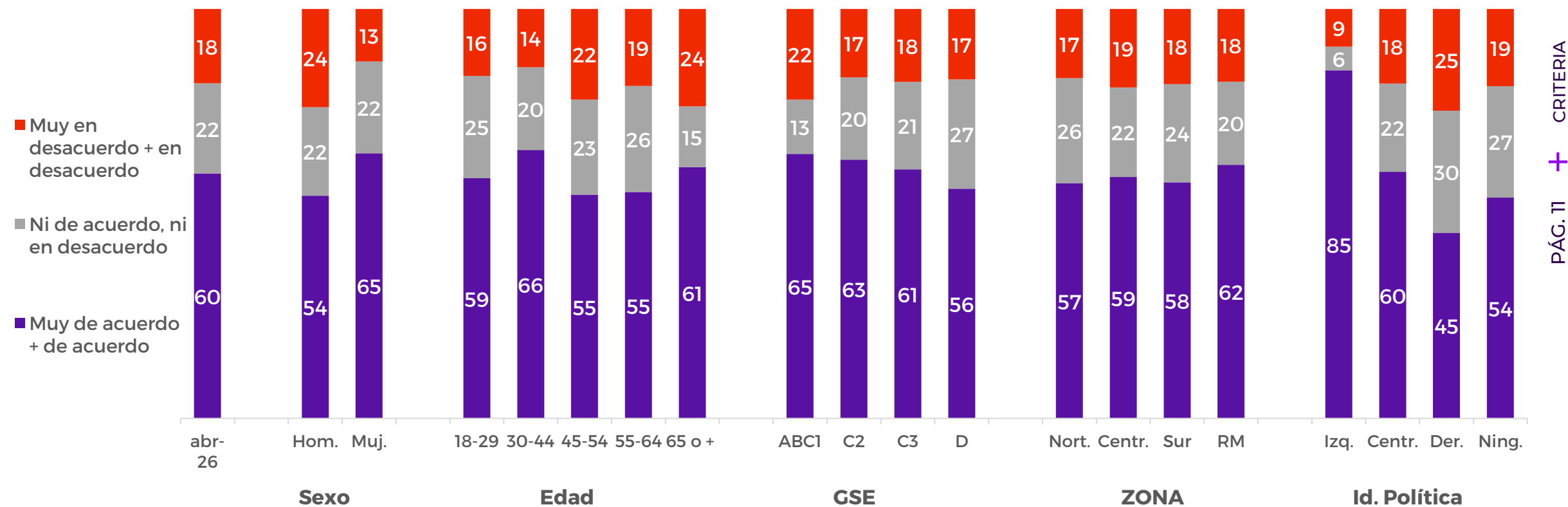


# Percepciones sobre el rodeo



¿Cuán de acuerdo o en desacuerdo estás con las siguientes opiniones?

## El Estado debiera eliminar la entrega de fondos públicos para el financiamiento del rodeo



# Conclusiones



La gran mayoría de la población se mantiene **desvinculada del rodeo como práctica típica chilena**. Un **75%** declara sentirse **poco o nada identificado**, mientras que solo el **12%** manifiesta una **identificación alta**, evidenciando una **distancia amplia y persistente**.

**Rechazo mayoritario a su existencia:** El **60%** de las personas está en **desacuerdo con que el rodeo siga existiendo**, consolidándose como la **posición predominante** en la opinión pública. El nivel de acuerdo, en contraste, se mantiene claramente minoritario (18%).

**Oposición al financiamiento público:** Existe una **mayoría clara a favor de eliminar el financiamiento estatal y municipal**, con cerca de **6 de cada 10 personas de acuerdo con esta medida**, lo que refleja una postura extendida respecto al rol del Estado.

**+** **Cuestionamiento a su estatus deportivo:** El rodeo presenta **bajo reconocimiento como deporte**: un **64%** está en **desacuerdo con que se catalogue como disciplina deportiva**, y un **65%** rechaza que sea **declarado deporte nacional por ley**, mostrando un **débil respaldo a su validación institucional**.

**Baja participación presencial:** La asistencia reciente confirma su **limitado alcance en la población**: solo un **9%** declara haber asistido a un rodeo en el último año, manteniéndose como una **práctica de escasa participación masiva**.

**Brechas generacionales y de experiencia:** Se observa en general un mayor rechazo en jóvenes y mujeres. Mientras que hay un mayor apoyo en personas mayores y quienes se identifican con la derecha.

+

